

ATA - "PRIMEIRA REUNIÃO ORDINÁRIA" COMITÊ DE INVESTIMENTOS DA PBPREV 2020

Data e local de realização

- ✓ Sala de Reuniões do Gabinete da Presidência da PBPREV, João Pessoa – PB.
- ✓ Segunda - feira, 13 de janeiro de 2020. 10h00min.

Quorum

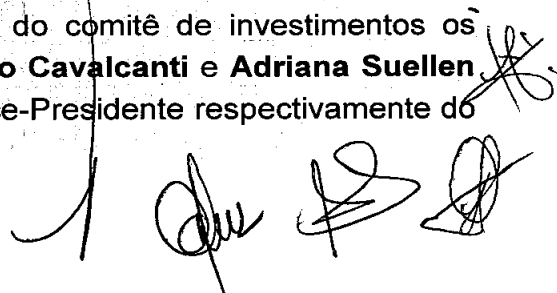
- ✓ José Antônio Coêlho Cavalcanti – Presidente da PBPREV;
- ✓ Adriana Suellen Veras de Sousa Girão – Membro;
- ✓ Frederico Augusto Cavalcanti Bernardo – Membro;
- ✓ Regina Karla Batista Alves – Membro;
- ✓ Creso Augusto Aguiar Rocha Junior – Membro.

ORDEM DO DIA

- ✓ Apresentação dos resultados dos investimentos de dezembro de 2019.
- ✓ Discussão do cenário econômico.
- ✓ Decisão sobre os investimentos.

Atingido o quórum regimental exigido no Decreto Governamental 37.063/2016.

Inaugurados os trabalhos, o Presidente da PBPREV, cumprimentou os presentes e em seguida por decisão dos membros do comitê de investimentos os representantes da PBPREV Dr. **José Antônio Coêlho Cavalcanti** e **Adriana Suellen Veras de Sousa Girão** foram eleitos Presidente e Vice-Presidente respectivamente do Comitê de Investimentos COMIN-PBPREV.



Passada a palavra à Gestora de Investimentos da PBPREV, Regina Karla, expôs o Relatório de Investimentos referente a **dezembro de 2019**, trazendo as rentabilidades obtidas pela PBPREV em sua carteira de investimentos.

O IMA-B, **neste mês de dezembro**, teve rentabilidade bastante positiva e, por isso, bem acima do IRF-M 1. Essa alta novamente influenciou positivamente as rentabilidades dos investimentos do RPPS.

Com isso, dos 14 fundos que a PBPREV possui, **TODOS** registraram resultados **positivos** em **dezembro** de 2019, principalmente os fundos indexados aos Títulos Públicos prefixados (LTN e NTN-F) e aos títulos corrigidos pela inflação (NTN-B) que, são fundamentais para atingimento da meta atuarial no longo prazo e são **inversamente proporcionais à curva futura de juros de longo prazo**. Como essa curva voltou a cair em **dezembro**, esses fundos **tiveram boa valorização**.

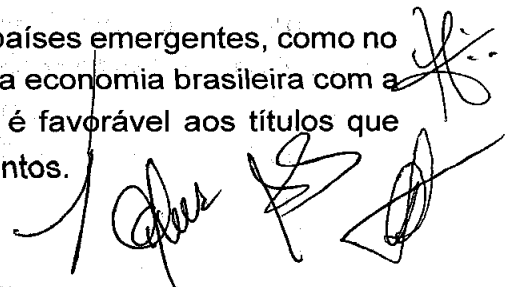
Mais uma vez o fundo que mais subiu foi o Fundo do **BRDESCO H-NILO** que tem como Benchmark o IMA GERAL, ou seja, possui títulos com vencimentos variados, com peso maior em títulos mais longos e encerrou o mês com rentabilidade **positiva de 2,05%**.

Nesse mês de dezembro, realizamos uma aplicação no fundo **BB PREV FLUXO FIC DE FI**, para fechamento do ano, uma vez que esse fundo é indexado ao CDI e, portanto sem volatilidade. Apesar da rentabilidade baixa, serve como equilíbrio em casos de muita volatilidade.

No que tange ao cenário econômico, **No Brasil, o Comitê de Política Monetária (Copom) reduziu mais uma vez a taxa de juros para 4,5% a.a. na última reunião do ano, conforme o esperado**. Em sua comunicação, o Banco Central preferiu não se comprometer com novos cortes na taxa Selic, passando a depender da evolução do cenário. Os membros reforçaram a avaliação de que o processo de recuperação da economia ganhou tração e que esse seguirá em ritmo gradual. A inflação e os seus núcleos seguem em níveis confortáveis, bem como as expectativas ancoradas. Ademais, alguns membros avaliam que os últimos dados de atividade e a maior eficiência no mercado de crédito e capitais podem implicar redução da ociosidade mais rápido do que o esperado, gerando pressão inflacionária. Por outro lado, as projeções de inflação do BC permaneceram abaixo da meta, mesmo incorporando um câmbio mais depreciado.

No âmbito global, EUA e a China chegaram a um acordo em dezembro. A China se comprometeu a comprar US\$ 50 bilhões em commodities norte-americanas e os Estados Unidos suspenderam a implementação de novas tarifas de importação. Essa 1ª fase de acordo comercial reduz o risco de uma desaceleração global mais intensa e possibilita melhora dos indicadores de confiança. **Nos EUA, o FED manteve a taxa de juros e sinalizou que seu nível está apropriado para manter o crescimento da economia americana**.

Esse cenário global, pode afetar um pouco os países emergentes, como no caso do Brasil, mas em função da expectativa positiva para a economia brasileira com a posse do novo governo, ainda acreditamos que o cenário é favorável aos títulos que compõem as carteiras dos fundos que possuímos investimentos.



Neste jaez, a carteira de investimentos da Paraíba Previdência - PBPREV encerrou **dezembro de 2019** com R\$ 479.267.812,57, resultado **dos aportes** nos fundos Financeiro e Capitalizado e da rentabilidade média acumulada de 0,56% no Fundo Financeiro e de 0,83% no Fundo Capitalizado. **Na média a rentabilidade da carteira do RPPS foi de 0,83%.**


Considerando a **INFLAÇÃO** do INPC de dezembro (1,22%), divulgado pelo Instituto Brasileiro de Geografia e Estatística (IBGE), a meta atuarial mensal do Instituto que é INPC + 5% ao ano ficou em 1,63%.

Dessa forma, a **carteira de investimentos da Paraíba Previdência - PBPREV** ficou **abaixo da meta atuarial no mês de dezembro** contudo, encerramos o ano de 2019 **com 117% da meta cumprida.**


Diante do exposto, os membros analisaram o cenário econômico e decidiram manter as aplicações do jeito que estão buscando o devido cumprimento da meta atuarial, principalmente no longo prazo, respeitando o que já está previsto na Política de Investimentos.

Encerramento

Finalizada a reunião eu, **Thiago Caminha Pessoa da Costa**, servidor público estadual, lavrei a presente ata, a qual segue assinada por mim e pelos demais presentes que assim o desejarem.


REGINA KARLA BATISTA ALVES
MEMBRO DO COMITE
CPA - 10


CRESO AUGUSTO AGUIAR ROCHA JUNIOR, CFP®
MEMBRO DO COMITE


FREDERICO AUGUSTO CAVALCANTI BERNARDO
MEMBRO DO COMITE
CPA - 10


ADRIANA SUELLEN VERAS DE SOUSA GIRÃO
Diretora Administrativa e Financeira


JOSE ANTONIO COELHO CAVALCANTI
Presidente da PBPREV

ANEXO I – TABELA DE RENTABILIDADES

FUNDO PREVIDENCIÁRIO CAPITALIZADO

Mês	RPPS PBPREV (%)	IRF- M1%	% do IRF- M1	Meta Atuarial INPC + 5%	% da Meta Atuarial
JANEIRO	1,52	0,58	262	0,77	198
FEVEREIRO	0,46	0,47	99	0,95	49
MARÇO	0,45	0,47	95	1,18	38
ABRIL	0,77	0,50	154	1,01	76
MAIO	1,55	0,68	229	0,56	278
JUNHO	1,63	0,58	281	0,42	391
JULHO	0,89	0,72	124	0,51	175
AGOSTO	0,20	0,55	36	0,53	38
SETEMBRO	1,41	0,64	219	0,36	395
OUTUBRO	1,44	0,62	231	0,45	322
DEZEMBRO	-0,47	0,33	-142	0,95	-50
DEZEMBRO	0,83	0,42	198	1,63	51
ACUMULADO	11,19	6,76	166	9,48	118

FUNDO PREVIDENCIÁRIO FINANCEIRO

Mês	RPPS PBPREV (%)	IRF- M1%	% do IRF- M1	Meta Atuarial INPC + 5%	% da Meta Atuarial
JANEIRO	0,77	0,58	133	0,77	100
FEVEREIRO	0,43	0,47	92	0,95	45
MARÇO	0,44	0,47	93	1,18	37
ABRIL	0,63	0,50	126	1,01	63
MAIO	1,04	0,68	154	0,56	187
JUNHO	1,26	0,58	217	0,42	302
JULHO	0,71	0,72	99	0,51	140
AGOSTO	0,19	0,55	35	0,53	36
SETEMBRO	1,00	0,64	155	0,36	280
OUTUBRO	1,01	0,62	162	0,45	226
DEZEMBRO	-0,03	0,33	9	0,95	3
DEZEMBRO	0,56	0,42	134	1,63	34
ACUMULADO	8,30	6,76	123	9,48	88